

**WYBORY DO RADY MIASTA W GMINIE
POWYŻEJ 20 TYS. MIESZKAŃCÓW**

Okręg wyborczy nr: * 3 Liczba mandatów: * 5

**ZESTAWIENIE WYNIKÓW GŁOSOWANIA I PODZIAŁU MANDATÓW
W OKRĘGU WYBORCZYM**

Zestawienie wyników głosowania i podziału mandatów w okręgu wyborczym nr 3, utworzonym dla wyboru Rady Miasta Bielsk Podlaski sporządzone dnia 22 października 2018 r. przez Miejską Komisję Wyborczą w Bielsku Podlaskim.

Komisja stwierdza, że otrzymała protokoły głosowania od 4 obwodowych komisji wyborczych ds. ustalenia wyników głosowania i na podstawie tych protokołów ustaliła następujące wyniki głosowania w okręgu:

1	Liczba wyborców uprawnionych do głosowania (<i>umieszczonych w spisie, z uwzględnieniem dodatkowych formularzy</i>) w chwili zakończenia głosowania	*	*	5	1	3	1
1a	w tym umieszczonych w części A spisu wyborców (<i>obywatele polscy</i>)	*	*	5	1	3	1
1b	w tym umieszczonych w części B spisu wyborców (<i>obywatele UE niebędący obywatelami polskimi</i>)	*	*	*	*	*	0

Uwaga! Suma liczb z pkt 1a i 1b **musi** być równa liczbie z pkt 1

2	Liczba wyborców, którym wydano karty do głosowania (<i>liczba podpisów w spisie oraz adnotacje o wydaniu karty bez potwierdzenia podpisem w spisie</i>)	*	*	2	7	0	2
2a	w tym w części A spisu wyborców (<i>obywatele polscy</i>)	*	*	2	7	0	2
2b	w tym w części B spisu wyborców (<i>obywatele UE niebędący obywatelami polskimi</i>)	*	*	*	*	*	0


Uwaga! Suma liczb z pkt 2a i 2b **musi** być równa liczbie z pkt 2.

3	Liczba wyborców głosujących przez pełnomocnika (<i>liczba kart do głosowania wydanych na podstawie aktów pełnomocnictwa otrzymanych przez obwodowe komisje wyborcze ds. przeprowadzenia głosowania</i>)	*	*	*	*	*	3
4	Liczba wyborców, którym wysłano pakiety wyborcze	*	*	*	*	*	1
5	Liczba otrzymanych kopert zwrotnych w głosowaniu korespondencyjnym	*	*	*	*	*	1
5a	Liczba kopert zwrotnych w głosowaniu korespondencyjnym, w których nie było oświadczenia o osobistym i tajnym oddaniu głosu	*	*	*	*	*	0
5b	Liczba kopert zwrotnych w głosowaniu korespondencyjnym, w których oświadczenie nie było podpisane przez wyborcę	*	*	*	*	*	0
5c	Liczba kopert zwrotnych w głosowaniu korespondencyjnym, w których nie było koperty na karty do głosowania	*	*	*	*	*	0
5d	Liczba kopert zwrotnych w głosowaniu korespondencyjnym, w których znajdowała się niezaklejona koperta na karty do głosowania	*	*	*	*	*	0
5e	Liczba kopert na kartę do głosowania w głosowaniu korespondencyjnym wrzuconych do urny	*	*	*	*	*	1

Uwaga! Liczba z pkt 5 nie może być większa od liczby z pkt 4. Suma liczb z pkt 5a – 5e nie może być mniejsza od liczby z pkt 5.

6	Liczba kart wyjętych z urny	*	*	2	7	0	2
6a	w tym liczba kart wyjętych z kopert na karty do głosowania w głosowaniu korespondencyjnym	*	*	*	*	*	1

Uwaga! Liczba z pkt 6 pomniejszona o liczbę z pkt 6a powinna być równa liczbie z pkt 2. Dodatkowo liczba z pkt 6a nie powinna być większa od liczby z pkt 5e.



4d798934-bcb6-4158-8785-0f218f5ae7a2

Slupre *Comit* *Jan* *Ost* *du* *Mar* *St* *gt*

7	Liczba kart nieważnych (innych niż urzędowo ustalone lub nieopatrzonych pieczęcią obwodowej komisji wyborczej ds. przeprowadzenia głosowania)	*	*	*	*	*	0
8	Liczba kart ważnych	*	*	2	7	0	2

Uwaga! Suma liczb z pkt 7 i 8 **musi być** równa liczbie z pkt 6.

9	Liczba głosów nieważnych (z kart ważnych)	*	*	*	*	9	0
9a	w tym z powodu postawienia znaku „X” obok nazwiska dwóch lub większej liczby kandydatów z różnych list	*	*	*	*	5	9
9b	w tym z powodu niepostawienia znaku „X” obok nazwiska żadnego kandydata	*	*	*	*	3	1
9c	w tym z powodu postawienia znaku „X” wyłącznie obok nazwiska kandydata na liście, której rejestracja została unieważniona (art. 436 § 3 i 6 Kodeksu wyborczego)	*	*	*	*	*	0

Uwaga! Suma liczb z pkt 9a – 9c **musi być** równa liczbie z pkt 9.

10	Liczba głosów ważnych oddanych łącznie na wszystkie listy kandydatów (z kart ważnych)	*	*	2	6	1	2
----	---------------------------------------------------------------------------------------	---	---	---	---	---	---

Uwaga! Suma liczb z pkt 9 i 10 **musi być** równa liczbie z pkt 8.

11. Na poszczególne listy kandydatów i umieszczonych na nich kandydatów oddano następujące liczby głosów ważnych:

Lista nr 5 — KKW SLD LEWICA RAZEM

Liczba głosów ważnych oddanych na listę:	*	*	*	2	3	6
------------------------------------------	---	---	---	---	---	---

Na poszczególnych kandydatów z tej listy oddano następujące liczby głosów ważnych:

1	WASZKIEWICZ Arkadiusz	*	*	*	1	3	0
2	JAKUC Magdalena	*	*	*	*	3	3
3	SACHARCZUK Kamil	*	*	*	*	2	8
4	WIEREMCZUK Grażyna	*	*	*	*	1	1
5	SKIEPKO Anna	*	*	*	*	2	2
6	KARCZEWSKI Adam	*	*	*	*	1	2
Razem		*	*	*	2	3	6

Uwaga! Suma głosów oddanych na wszystkich kandydatów z danej listy (rubryka „Razem”) równa się liczbie głosów ważnych oddanych na tę listę. Wyjątek od tej zasady może dotyczyć listy, na której znajduje się nazwisko kandydata skreślonego z listy.

Lista nr 10 — KW PRAWO I SPRAWIEDLIWOŚĆ

Liczba głosów ważnych oddanych na listę:	*	*	*	3	4	3
------------------------------------------	---	---	---	---	---	---

Na poszczególnych kandydatów z tej listy oddano następujące liczby głosów ważnych:

1	KRUSZEWSKI Mirosław Józef	*	*	*	1	6	9
2	WIELANOWSKI Krzysztof	*	*	*	*	3	5
3	OLSZAŃSKA Halina	*	*	*	*	5	2
4	CHMUR Sławomir	*	*	*	*	2	1
5	STOSIAK Małgorzata	*	*	*	*	1	2
6	WERES Mirosława Anna	*	*	*	*	1	7
7	IGNATIUK Ewa	*	*	*	*	3	7

4d798934-bcb6-4158-8785-0f218f5ae7a2

Map Elmer Combs Spink Osk du AH (Marty) YF

Razem	*	*	*	3	4	3
-------	---	---	---	---	---	---

Uwaga! Suma głosów oddanych na wszystkich kandydatów z danej listy (rubryka „Razem”) równa się liczbie głosów ważnych oddanych na tę listę. Wyjątek od tej zasady może dotyczyć listy, na której znajduje się nazwisko kandydata skreślonego z listy.

Lista nr 17 — KW „NASZE PODLASIE”

Liczba głosów ważnych oddanych na listę:	*	*	*	4	5	0
------------------------------------------	---	---	---	---	---	---

Na poszczególnych kandydatów z tej listy oddano następujące liczby głosów ważnych:

1	ZABŁUDOWSKA Anna Joanna	*	*	*	*	3	4
2	BIERŻYN Paweł	*	*	*	1	3	3
3	KUCZYŃSKA Łucja Cecylia	*	*	*	*	4	2
4	BOĆKOWSKA Jolanta Elżbieta	*	*	*	*	6	3
5	MICEWICZ Ireneusz	*	*	*	*	1	5
6	CETRA Diana	*	*	*	*	6	8
7	MAJSTROWICZ Mirosław	*	*	*	*	9	5
Razem		*	*	*	4	5	0

Uwaga! Suma głosów oddanych na wszystkich kandydatów z danej listy (rubryka „Razem”) równa się liczbie głosów ważnych oddanych na tę listę. Wyjątek od tej zasady może dotyczyć listy, na której znajduje się nazwisko kandydata skreślonego z listy.

Lista nr 18 — KWW KOALICJA BIELSKA

Liczba głosów ważnych oddanych na listę:	*	*	1	2	0	8
------------------------------------------	---	---	---	---	---	---

Na poszczególnych kandydatów z tej listy oddano następujące liczby głosów ważnych:

1	BOŻKO Aleksander	*	*	*	2	7	4
2	WAWULSKI Piotr	*	*	*	3	8	1
3	PATEJUK Maria	*	*	*	*	7	4
4	BOROWIK Włodzimierz	*	*	*	2	7	7
5	FIEDOROWICZ Nadzieja	*	*	*	*	7	4
6	KRASOWSKI Andrzej	*	*	*	1	0	4
7	MICHALEWICZ Magdalena	*	*	*	*	2	4
Razem		*	*	1	2	0	8

Uwaga! Suma głosów oddanych na wszystkich kandydatów z danej listy (rubryka „Razem”) równa się liczbie głosów ważnych oddanych na tę listę. Wyjątek od tej zasady może dotyczyć listy, na której znajduje się nazwisko kandydata skreślonego z listy.

Lista nr 19 — KWW WSPÓLNIE DLA BIELSKA

Liczba głosów ważnych oddanych na listę:	*	*	*	3	7	5
------------------------------------------	---	---	---	---	---	---

Na poszczególnych kandydatów z tej listy oddano następujące liczby głosów ważnych:

1	ŻUKOWSKI Artur Maciej	*	*	*	1	2	4
2	MALINOWSKI Krzysztof	*	*	*	1	0	1
3	SZACHOWICZ Izabela Sabina	*	*	*	*	4	8
4	JAROSZEWICZ Radosław	*	*	*	*	3	4
5	PILARSKI Tomasz	*	*	*	*	2	8
6	WRÓBLEWSKA Barbara	*	*	*	*	1	8

4d798934-bcb6-4158-8785-0f218f5ae7a2

Handwritten signatures and marks at the bottom of the page.

7	PIOTROWSKA Halina Elżbieta	*	*	*	*	2	2
Razem		*	*	*	3	7	5

Uwaga! Suma głosów oddanych na wszystkich kandydatów z danej listy (rubryka „Razem”) równa się liczbie głosów ważnych oddanych na tę listę. Wyjątek od tej zasady może dotyczyć listy, na której znajduje się nazwisko kandydata skreślonego z listy.

12. Spośród komitetów wyborczych mających zarejestrowaną listę w okręgu warunek uzyskania co najmniej 5% głosów ważnych w skali miasta, tj. co najmniej 521 głosów, i prawo do uczestniczenia w podziale mandatów w okręgu uzyskały listy następujących komitetów wyborczych:

1) lista nr 5	KKW SLD LEWICA RAZEM	236
2) lista nr 10	KW PRAWO I SPRAWIEDLIWOŚĆ	343
3) lista nr 17	KW „NASZE PODLASIE”	450
4) lista nr 18	KWW KOALICJA BIELSKA	1208
5) lista nr 19	KWW WSPÓLNIE DLA BIELSKA	375

Podział mandatów między listy kandydatów

13. Wyliczenie ilorazów wyborczych dla poszczególnych list kandydatów uczestniczących w podziale mandatów jest następujące (z dokładnością do czterech miejsc po przecinku):

Lista nr 5

Liczba głosów oddanych na listę nr 5 — $X = 236$

Wyliczone ilorazy wyborcze:

X:1 = 236,0
X:2 = 118,0
X:3 = 78,6667
X:4 = 59,0
X:5 = 47,2
X:6 = 39,3333
X:7 = 33,7143
X:8 = 29,5
X:9 = 26,2222

Lista nr 10

Liczba głosów oddanych na listę nr 10 — $X = 343$

Wyliczone ilorazy wyborcze:

X:1 = 343,0
X:2 = 171,5
X:3 = 114,3333
X:4 = 85,75
X:5 = 68,6
X:6 = 57,1667
X:7 = 49,0
X:8 = 42,875
X:9 = 38,1111

Lista nr 17

Liczba głosów oddanych na listę nr 17 — $X = 450$

Wyliczone ilorazy wyborcze:

X:1 = 450,0
X:2 = 225,0
X:3 = 150,0
X:4 = 112,5
X:5 = 90,0
X:6 = 75,0
X:7 = 64,2857
X:8 = 56,25
X:9 = 50,0

Map Serina *Combs* *Spink* *Ork* *du* *H* *Pray* *gf*

Lista nr 18

Liczba głosów oddanych na listę nr 18 — $X = 1208$

Wyliczone ilorazy wyborcze:

$X:1 = 1208,0$
 $X:2 = 604,0$
 $X:3 = 402,6667$
 $X:4 = 302,0$
 $X:5 = 241,6$
 $X:6 = 201,3333$
 $X:7 = 172,5714$
 $X:8 = 151,0$
 $X:9 = 134,2222$

Lista nr 19

Liczba głosów oddanych na listę nr 19 — $X = 375$








Wyliczone ilorazy wyborcze:

$X:1 = 375,0$
 $X:2 = 187,5$
 $X:3 = 125,0$
 $X:4 = 93,75$
 $X:5 = 75,0$
 $X:6 = 62,5$
 $X:7 = 53,5714$
 $X:8 = 46,875$
 $X:9 = 41,6667$

14. Szereg kolejno największych liczb (ilorazów wyborczych) jest następujący:

- 1) 1208,0 odpowiada liście nr 18
- 2) 604,0 odpowiada liście nr 18
- 3) 450,0 odpowiada liście nr 17
- 4) 402,6667 odpowiada liście nr 18
- 5) 375,0 odpowiada liście nr 19
- 6) 343,0 odpowiada liście nr 10

- ~~15. W związku z tym, iż ilorazy wyborcze równe ostatniej z liczb uszeregowanych (upoważniającej do przyznania mandatu) uzyskały lista nr ..., lista nr ..., pierwszeństwo do otrzymania mandatu uzyskała lista nr ..., na którą oddano najwięcej głosów.~~
- ~~16. W związku z tym, iż ilorazy wyborcze równe ostatniej z liczb uszeregowanych (upoważniającej do przyznania mandatu) uzyskały lista nr ..., lista nr ... i oddano na nie równą liczbę głosów, pierwszeństwo do otrzymania mandatu uzyskała lista nr ..., na którą w większej liczbie obwodów oddano większą liczbę głosów.~~
- ~~17. Ponieważ pierwszeństwa do otrzymania mandatu nie można ustalić w sposób opisany w pkt 15 i 16 pierwszeństwo do uzyskania mandatu przez listę nr ..., listę nr ... Komisja ustaliła w trybie losowania i mandat przypadł liście nr ...~~

MAD       

Przy sporządzeniu protokołu obecni byli członkowie Komisji:

- 1) Maksimiuk Jerzy - Przewodniczący
- 2) Olszańska Magdalena Hanna - Zastępca Przewodniczącego
- 3) Chwaszczewska Anna - Członek
- 4) Czarkowska Teresa - Członek
- 5) Fiedoruk Justyna - Członek
- 6) Ostaszewski Sebastian - Członek
- 7) Starczewski Grzegorz - Członek
- 8) Szuj Mirosława - Członek
- 9) Śliwa Paulina - Członek

Jerzy Maksimiuk
(podpis)
Hanna Olszańska
(podpis)
Anna Chwaszczewska
(podpis)
Teresa Czarkowska
(podpis)
Justyna Fiedoruk
(podpis)
Sebastian Ostaszewski
(podpis)
Grzegorz Starczewski
(podpis)
Mirosława Szuj
(podpis)
Paulina Śliwa
(podpis)



Mał śliwa P. Ostaszewski Olsz. m. 14. (M. Śliwa)